

Sumário Público

Gráfica e Editora Posigraf LTDA

2022/23



Sobre esse relatório

A Certificação LIFE de Negócios e Biodiversidade é um processo de adesão voluntária que oferece reconhecimento a organizações comprometidas com a conservação da biodiversidade e manutenção dos serviços ecossistêmicos. Ela reconhece que a conservação da biodiversidade foi incorporada ao sistema de gestão da organização.

O Instituto LIFE, como organismo normalizador, define as regras de certificação e credencia organismos certificadores independentes para atuarem no sistema de Certificação LIFE.

Esses organismos certificadores são responsáveis pela avaliação das organizações em relação ao cumprimento dos requisitos da certificação, bem como pela concessão do Certificado LIFE, através de auditorias anuais de terceira parte.

Este relatório apresenta o resultado da auditoria realizada pelo organismo certificador no âmbito da Certificação LIFE de Negócios e Biodiversidade, da seguinte forma:

- Índice de Pressão à Biodiversidade (IPB):** mostra, em uma escala de 0 a 1.000, a pressão indireta exercida pelas operações da organização à biodiversidade e aos serviços ecossistêmicos. Este índice é calculado a partir das informações de 5 aspectos ambientais (geração de resíduos, consumo de água, consumo de energia, uso do solo e emissão de gases de efeito estufa);
- Desempenho Mínimo em Biodiversidade (DMB):** mostra a pontuação mínima requerida para a compensação da pressão exercida pela organização à biodiversidade e aos serviços ecossistêmicos;
- Desempenho Positivo em Biodiversidade (DPB):** pontua as ações voluntárias realizadas pela organização para a conservação da biodiversidade e manutenção dos serviços ecossistêmicos, através do Plano de Ações para a Biodiversidade e Serviços Ecossistêmicos (PABS);
- Indicadores de Gestão:** mostra o nível de atendimento da organização em relação à gestão do negócio frente à biodiversidade e aos serviços ecossistêmicos, através da avaliação de Princípios, Critérios e Indicadores.

Para mais informações sobre a Certificação LIFE, acesse o website do Instituto LIFE (<https://institutolife.org/>).

Dados Gerais Da Empresa

Razão social	Gráfica e Editora Posigraf LTDA
CNPJ	75.104.422/0001-06
Endereço	Rua Senador Accioly Filho, 500
Estado	Paraná
Município	Curitiba
Website	www.posigraf.com.br
Informações adicionais	

Dados do Organismo Certificador

Organismo Certificador	Instituto de Tecnologia do Paraná- TECPAR		
Nome do contato	Érica Pereira		
Telefone do contato	4133163070	E-mail do contato	erica.pereira@tecpa.br

Dados da Auditoria

Início da Auditoria	02/10/2023	Fim da Auditoria	03/10/2023
Equipe Auditora	Marcos Lorenzon, Érica Pereira, Fabian e San ches		
Número da Auditoria	20536		
Documentos LIFE	Padrão 3.2		
Tipo de Auditoria	4º Acompanhamento		
Emissão	03/10/2023		
Revisão	0	Data de Revisão	

Pressão à Biodiversidade

Posigraf

CP, CA e CD

Faturamento da Unidade de Negócio

Faturamento Bruto	Moeda	Faturamento Dólar	Cotação Dólar
R\$ 488.061.000,00	Real	U\$ 100.424.074,07	U\$ 4,86

A cotação deve ser realizada com base no valor do dia 31 de dezembro do ano base do dólar para a moeda informada (ex.: 1 dólar = 'x' da moeda informada).

Dados dos Aspectos Ambientais da Unidade de Negócio




 IPB da Unidade

7,1421

 DMB da Unidade

23.884,15221

Ao menos 30% da pontuação do DMB da Unidade deve ser proveniente de ações realizadas na mesma Ecorregião em que a Unidade de Negócio encontra-se estabelecida.

 Resíduos	IP 3,44913
 GEE	IP 29,22658
 Água	IP 0,00528
 Energia	IP 2,18449
 Área	IP 0,84502

Desempenho em Biodiversidade

Plano de Ação para a Biodiversidade e Serviços Ecossistêmicos

RPPN URU

Pontuação com ações vigentes e adicionais com IRC

69.930,19489

Pontuação com ações vigentes e adicionais sem IRC

69.930,19489

Indicadores de Resultado em Conservação

IRC 1

Ações do projeto

Nome da Ação	Grupo/Tema	Status da ação	Temporalidade	Adicionalidade	Pontuação
Adoção de 129 hectares	G1.C1	Ação em execução	Vigente	Sim	14.650,70372
Plano de Manejo RPPN URU LAPA PR, aprovado pelo ICM BIO. PORTARIA Nº 33 DE 26 DE ABRIL DE 2016	G1.P1	Ação finalizada	Vigente	Sim	11.446,55663
Plano de combate a incêndio florestal	G1.P1	Ação finalizada	Vigente	Sim	6.436,55663
Controle e monitoramento de exóticas invasoras	G1.I1	Ação em execução	Vigente	Sim	213,57832
Infraestrutura de delimitação de área (cercas)	G1.I2	Ação finalizada	Vigente	Sim	4.903,03775
Ações de fiscalização e proteção da área	G1.I2	Ação em execução	Vigente	Sim	4.903,03775
Capacitação de funcionários	G1.I2	Ação em execução	Vigente	Sim	4.903,03775
Saneamento básico da área	G1.I2		Vigente	Sim	4.903,03775
Implementação do plano de combate a incêndios	G1.I2	Ação em execução	Vigente	Sim	4.903,03775
Implementação de demarcação da área (marcos e placas)	G1.I2	Ação finalizada	Vigente	Sim	4.903,03775
Convênio com a SPVS	G4.I3	Ação em execução	Vigente	Sim	457,6

Sumário Público

Gráfica e Editora Posigraf LTDA

2022/23



Programa de educação ambiental - Imersão ESG	G4.17	Ação em execução	Vigente	Sim	394,4
Monitoramento de fauna	G4.18	Ação em execução	Vigente	Sim	1.696,51955
Metodologia Selo Carbono Zero	G4.18	Ação em execução	Vigente	Sim	1.282,11955
Monitoramento de flora (cajeleira, sassafrás)	G3.P1		Vigente	Sim	3.933,93398

Indicadores de gestão

Indicadores	Atendido	Parcialmente Atendido	Não atendido	Não aplicável	Não preenchido
P1 - C1 - I1 e	●				
P1 - C1 - I2	●				
P1 - C1 - I3	●				
P1 - C1 - I4	●				
P1 - C2 - I1	●				
P1 - C2 - I2 e	●				
P1 - C2 - I3 e	●				
P1 - C2 - I4 e	●				
P1 - C2 - I5				●	
P2 - C1 - I1 e	●				
P2 - C1 - I2 e	●				
P2 - C1 - I3 e	●				
P2 - C1 - I4 e	●				
P2 - C1 - I5 e	●				
P2 - C1 - I6 e	●				
P2 - C1 - I7 e	●				
P2 - C1 - I8 e				●	
P2 - C1 - I9 e				●	
P2 - C1 - I10 e	●				
P2 - C1 - I11 e	●				
P2 - C1 - I12 e				●	
P3 - C1 - I1 e	●				
P3 - C2 - I1				●	
P3 - C3 - I1				●	
P3 - C4 - I1	●				
P3 - C4 - I2	●				
P4 - C1 - I1	●				
P4 - C1 - I2	●				
P4 - C2 - I1	●				
P4 - C2 - I2				●	
P5 - C1 - I1 e	●				
P5 - C1 - I2	●				

P5 - C2 - I1	●				
P5 - C2 - I2	●				
P5 - C2 - I3	●				
P5 - C3 - I1 e	●				
P5 - C4 - I1 e				●	
P5 - C4 - I2				●	
P5 - C4 - I3	●				
P5 - C4 - I4	●				
P5 - C4 - I5				●	
P5 - C4 - I6				●	
P5 - C5 - I1	●				
P5 - C5 - I2				●	
P5 - C6 - I1 e				●	
P5 - C6 - I2				●	
P5 - C6 - I3	●				
P5 - C7 - I1 e				●	
P5 - C7 - I2				●	
P5 - C8 - I1				●	
P5 - C8 - I2				●	
P5 - C8 - I3				●	
P5 - C8 - I4 e				●	
P5 - C8 - I5 e				●	
P5 - C9 - I1				●	
P5 - C10 - I1				●	
P5 - C11 - I1 e				●	
P5 - C11 - I2				●	
P5 - C11 - I3				●	
P5 - C11 - I4				●	
P6 - C1 - I1				●	
P6 - C1 - I2	●				
P6 - C1 - I3				●	
P6 - C2 - I1	●				
P6 - C2 - I2	●				
P6 - C2 - I3	●				
P6 - C3 - I1	●				
P6 - C3 - I2	●				
P7 - C1 - I1 e				●	

P7 - C1 - I2					
P8 - C1 - I1	●				
P8 - C1 - I2	●				
P8 - C1 - I3	●				
P8 - C2 - I1	●				

Atendimento aos Indicadores de Gestão

Indicadores Essenciais



Indicadores Gerais



Indicadores essenciais e gerais aplicáveis atendidos ou parcialmente atendidos

100%

Indicadores essenciais aplicáveis atendidos ou parcialmente atendidos

100%

Indicadores gerais aplicáveis atendidos ou parcialmente atendidos

100%

O cumprimento dos Padrões LIFE está condicionado ao atendimento de todos os Princípios, Critérios e Indicadores aplicáveis à organização auditada. Para a certificação inicial, é permitido o atendimento de um mínimo de 70% dos indicadores gerais aplicáveis, desde que 100% dos indicadores essenciais sejam cumpridos. Na 1ª Auditoria de Acompanhamento é obrigatório o atendimento de todos os indicadores gerais aplicáveis.

O prazo para resolução de eventuais pendências será registrado e monitorado pelo organismo certificador responsável conforme as regras da Certificação LIFE.

Análise para Certificação

Índice de Pressão à Biodiversidade (IPB) X Desempenho Mínimo em Biodiversidade (DMB) por Ecorregião

Unidade de Negócio	Ecorregião	IPB	DMB	30% DMB
CP, CA e CD	Florestas de Araucária	7,1421	23.884,15221	7.165,24566

Ao menos 30% da pontuação do DMB deve ser proveniente de ações realizadas na mesma ecorregião em que a unidade de negócio encontra-se estabelecida.

Desempenho Positivo em Biodiversidade (DPB) por Ecorregião – Ações Vigentes e Adicionais à Legislação

Ecorregião	DPB sem IRC	DPB com IRC	% sem IRC	% com IRC
Florestas de Araucária	69.930,19489	69.930,19489	100%	100%

Ao menos 30% da pontuação do DMB deve ser proveniente de ações realizadas na mesma ecorregião em que a unidade de negócio encontra-se estabelecida.

Desempenho Positivo em Biodiversidade (DPB) – Ações Vigentes e Adicionais à Legislação

DMB 100%	23.884,15221
DMB 70% *	16.718,90655
DPB sem IRC** (ações vigentes e adicionais)	69.930,19489
DPB com IRC** (ações vigentes e adicionais)	69.930,19489
Crédito excedente com base no DMB 100% (sem IRC)	46.046,04268
Crédito excedente com base no DMB 70% (sem IRC)	53.211,28834
Crédito excedente com base no DMB 100% (com IRC)	46.046,04268
Crédito excedente com base no DMB 70%* (com IRC)	53.211,28834

Verde = Certificável***
Vermelho = Não Certificável

*A organização deve atingir um mínimo de 70% do Desempenho Mínimo em Biodiversidade (DMB) na primeira avaliação, e 100% até a última auditoria do ciclo de certificação, após a qual será iniciado o processo de recertificação. Ao menos 30% da pontuação devem ser provenientes de ações realizadas na mesma ecorregião em que a organização encontra-se estabelecida.

** A pontuação do DPB se refere apenas às ações vigentes e adicionais. IRC = Indicadores de Resultados em Conservação. Aplicável às organizações que apresentam evidências de monitoramento e resultados em conservação em seus projetos, conforme a diretriz LIFE para a Manutenção da Composição, Estrutura e Função dos Ecossistemas. Sua utilização não é obrigatória, podendo o resultado apresentado repetir o valor sem IRC.

*** Desde que atenda: a regra dos 30% do DMB na mesma Ecorregião da Unidade de Negócio; os requisitos do IPB; os requisitos dos Indicadores de Gestão.

Parecer da equipe auditora

Conclusão da Auditoria

Com base nas informações coletadas durante a auditoria, a equipe auditora recomenda a manutenção da Certificação LIFE.

O Índice de Pressão à Biodiversidade (IPB) calculado para 2022 foi de 7,1421. O Desempenho Mínimo em Conservação (DMB) para 2022 foi de 23.884,15. Desempenho Positivo em Biodiversidade (DPB) válido: 69.930,19. Todos os indicadores do Padrão de Gestão LIFE aplicáveis à organização estão atendidos.

Auditoria realizada presencial, com visita in loco à RPPN URU.

Participantes presentes:

Tecpar: Marcos Lorenzon (Auditor Líder); Érica Pereira (Auditora); Fabiane Sanches (Auditora em Treinamento).

Posigraf: Andrea Luiza Santos Arantes, Thais Milena de Araújo, Fernando Rangel Mazetto.

SPVS: Felipe do Vale.

Comentários adicionais

As Oportunidades de Melhoria da Auditoria nº 19136 foram consideradas encerradas pela equipe auditora.

Oportunidades de Melhoria deste processo:

OM01 – Organização pode optar por registrar ações independentes, uma para monitoramento e outra para combate de exótica invasora.

OM02 – Manter os registros de informações do consumo da água proveniente da rede pública, via faturas e medições, além do controle realizado diariamente pela equipe de manutenção.

Cálculo dos Créditos LIFE de Biodiversidade.

DMB: 23,884,15. DPB 69.930,19.

LCB: $46046,04 \times 0,8$ (fator de segurança) = 36.836,83

Logo que o Instituto LIFE tenha disponível sua plataforma de negociação de créditos LIFE, a organização tem a possibilidade de disponibilizar 36.836,83 créditos LIFE de Biodiversidade, devendo para tal assumir um compromisso de manutenção destes créditos por 30 anos conforme termo a ser assinado, disponibilizado pelo Instituto LIFE.

Planejamento para a próxima auditoria

PI.CI.I3 – Verificar atualização do Relatório de Boas Práticas 2020.

PI.CI.I3 – Verificar atualização do Site Mata do Uru.